







8LW-00029-ES

# DREIFACHSCHAUKEL JAN MIT SCHAUKELSISS UND

	Gerätehöhe	245 cm
	Mindest-Raum	750x560 cm
	freie Fallhöhe	133 cm
	Größe	217x617x245 cm (LxBxH)

